



はちやまる

LOGOTYPE
MANUAL

基本形(キャラクターとの組み合わせ見本)

キャラクターとロゴは極端な比率での使用でない限り、厳密な規定はありません。
下記禁止例を参考にして下さい。※キャラクターおよびロゴを単体で使用することも可能です。

《上下での組み合わせ》



はちやまる

《左右での組み合わせ》



はちやまる

《禁止例》



キャラクターが
極端に小さい。



ロゴが極端に
小さい。



ロゴが斜めに
なっている。



キャラクターが
横向き。

ポージングパターン

はちまるとには基本形の他に10種のポージングパターンがあり、用途に応じて自由に使用できます。

1



座るA

2



指さし 左

3



バイバイ①



指さし 右



バイバイ②

4



喜ぶ

5



照れる

6



怒る

7



お辞儀

8



泣く

9



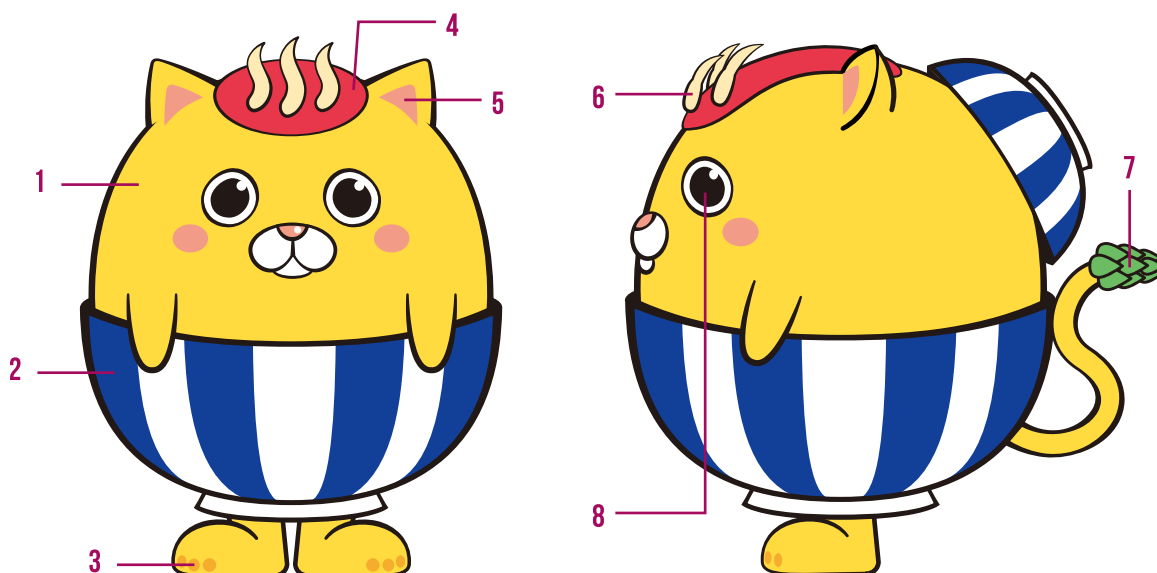
法被

10



使用カラー

キャラクターの使用カラーは以下の通りです。必要に応じて参照下さい。



DIC125

PROCESS
C/0%
M/15%
Y/80%
K/0%



DIC184

PROCESS
C/95%
M/80%
Y/0%
K/0%



DIC124

PROCESS
C/0%
M/40%
Y/85%
K/0%



DIC285

PROCESS
C/0%
M/90%
Y/60%
K/0%



DIC287

PROCESS
C/0%
M/50%
Y/40%
K/0%



DIC8

PROCESS
C/0%
M/35%
Y/100%
K/0%



DIC211

PROCESS
C/60%
M/0%
Y/75%
K/0%




BK 100%

PROCESS
C/0%
M/0%
Y/0%
K/100%

横組みと縦組み

ロゴは横組みと縦組があります。基本的には横組を使用して下さい。

《横組み》

はち  まる

はち  まる


《縦組み》

は
ち  ま
る

は
ち  ま
る

ポジティブタイプ

通常はこのカラータイプを使用して下さい。



DIC315

PROCESS

C/0%

M/50%

Y/55%

K/30%



DIC206

PROCESS

C/0%

M/35%

Y/100%

K/0%



DIC156

PROCESS

C/0%

M/80%

Y/65%

K/0%



DIC22

PROCESS

C/25%

M/10%

Y/10%

K/0%



DIC210

PROCESS

C/50%

M/0%


Y/100%

K/0%

ネガティブタイプ

ポジティブタイプではロゴが判別しにくい場合にご使用ください。

a) 背景色によって器が見えづらい場合

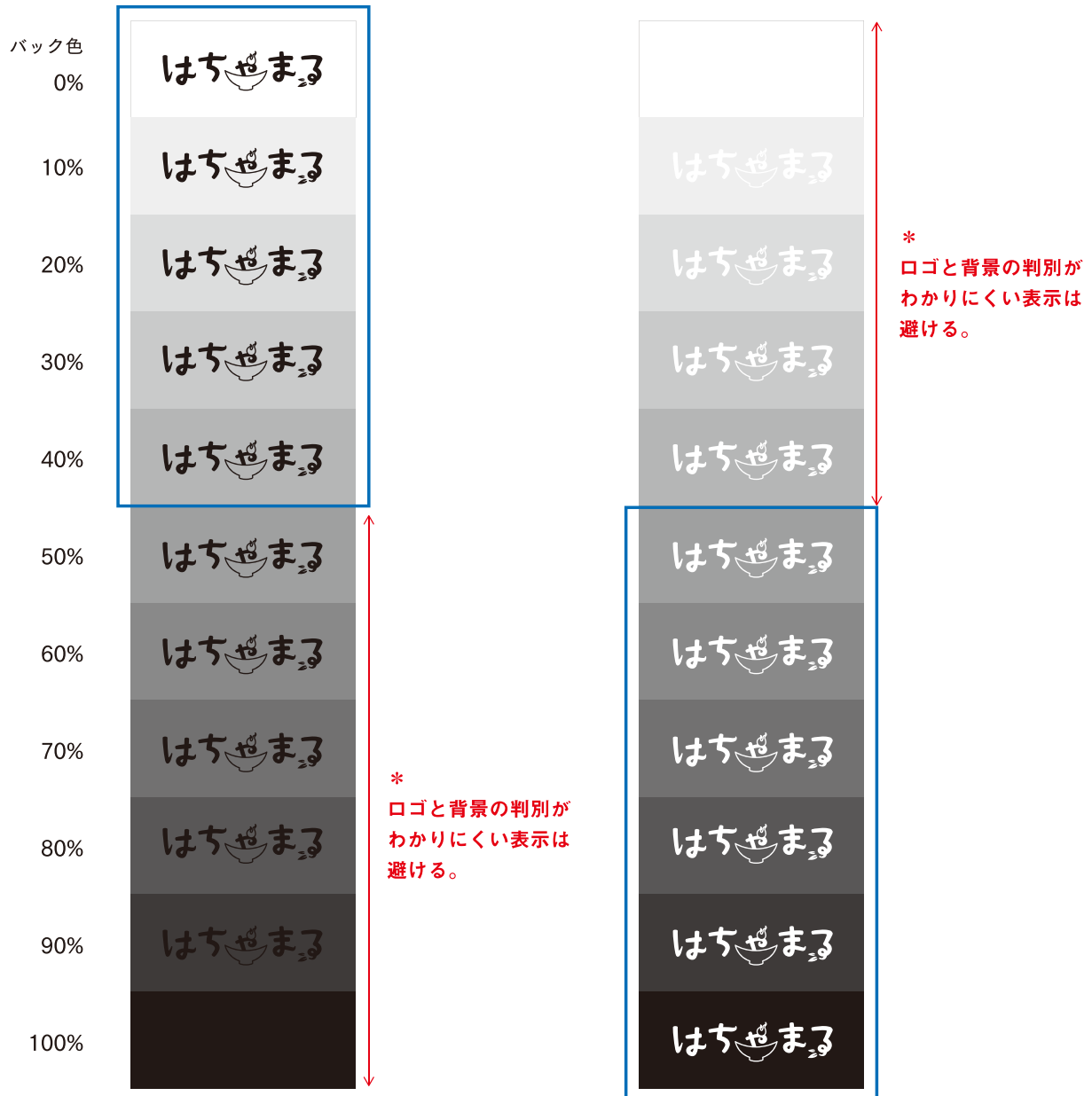


b) 背景色によって全体が見えづらい場合



モノクロ使用時の注意点

モノクロ使用時の表示については下記を参考にしてください。



ビニールなどの透明素材での使用

商品パッケージなど、ビニールをはじめとした透明素材での使用の際は、白フチを付けた下記データを使用し、視認性を高めて下さい。

