

# 燃えないごみ（資源ごみ・不燃ごみ）の分け方・出し方について

- 1) 燃えないごみ（資源ごみ・不燃ごみ）を出すときは、「青色」の指定袋を使用してください。
- 2) 資源ごみとは、「ビン」と「ペットボトル」のみをいいます。
- 3) 不燃ごみとは、資源ごみ以外の燃えないごみをいいます。
- 4) 資源ごみと不燃ごみを一つの袋に混ぜて出さないで下さい。  
資源ごみと不燃ごみを混ぜて出された場合は、収集ができません。

## <資源ごみ>

資源ごみ(ビン・ペットボトルのみ)

ビン（飲料用、食品用に限ります。）



ペットボトル




PET  
ペットボトルマークが表示されているもの

## <不燃ごみ>


不燃ごみ

食品・飲料水等の缶類、スプレー缶・カセットボンベ等


※ スプレー缶・カセットボンベ等は、製品に記載してある廃棄方法（注意事項）に従って、製品を使い切った後、少量残っている残ガスまで完全に抜ききってから出してください。



ガラス（食器・化粧品等）・陶器類



小型家電



その他の不燃ごみ

※必ず指定ごみ袋へ入れようとする区分に、チェック☑をいれてください。

むすんでください。

家庭系 指定ごみ袋  
(不燃ごみ、資源ごみ) 30ℓ

45円(消費税及び地方消費税を含む)

- 1.この袋に入れようとするものに、必ず☑を入れてください。
- 2.「不燃ごみ」と「資源ごみ」を一箱に入れないでください。  
分別されていない場合は、収集しません。

東彼地区保健福祉組合

むすんでください。

家庭系 指定ごみ袋  
(不燃ごみ、資源ごみ) 30ℓ

45円(消費税及び地方消費税を含む)

- 1.この袋に入れようとするものに、必ず☑を入れてください。
- 2.「不燃ごみ」と「資源ごみ」を一箱に入れないでください。  
分別されていない場合は、収集しません。

東彼地区保健福祉組合